

# ورک اور انرجی

## (Work and Energy)

طلبہ کے علمی، حاصل امتیاز

اس یونٹ کے مطالعہ کے بعد طلبہ اس قابل ہو جائیں گے کہ

ورک اور اس کے SI یونٹ کی تعریف کر سکیں۔

دی گئی مساوات سے کیا گیا ورک معلوم کر سکیں۔

ورک = فورس × فورس کی سمت میں طے کردہ فاصلہ

انرجی، کائیٹیک انرجی اور پوٹینشل انرجی کی تعریف بیان کر سکیں۔ انرجی

کے SI یونٹ کی تعریف کر سکیں۔

ثابت کر سکیں کہ کائیٹیک انرجی  $K.E. = \frac{1}{2}mv^2$  اور پوٹینشل انرجی

$P.E. = mgh$ ، ان مساوات کی مدد سے مشقی سوالات حل کر سکیں۔

انرجی کی مختلف اقسام کی مثالوں کے ساتھ فہرست تیار کر سکیں۔

درج ذیل حوالوں سے ایسے پروسس (process) بیان کر سکیں جن کے

ذریعے انرجی کو ایک شکل سے دوسری شکل میں تبدیل کیا جاتا ہے۔

• فوسل فیول انرجی

• ہائڈرو الیکٹرک جنریشن

• سولر انرجی

• نیوکلیئر انرجی

• جیو تھرمل انرجی

• وینڈ انرجی

• بائیو ماس انرجی

ماس انرجی مساوات  $E = mc^2$  بیان کر سکیں اور اس کی مدد سے مشقی

سوالات حل کر سکیں۔



### تصویری تعلق

اس یونٹ کی بنیاد ہے:

انرجی سائنس - V

ان پت، آوٹ پت اور

ایلیٹریٹیس سائنس - VII

یہ یونٹ رہنمائی کرتا ہے:

انرجی اور ورک فزکس - XI



## اہم تصورات

6.1	ورک
6.2	انرجی
6.3	کائیٹیک انرجی
6.4	پٹنٹھل انرجی
6.5	انرجی کی اقسام
6.6	انرجی کی باہمی تبدیلی
6.7	انرجی کے بڑے ذرائع
6.8	ایفیٹینسی
6.9	پاور

بلاک ڈیاگرام کی مدد سے فوسل فیول ان پٹ سے الیکٹریسیٹی آؤٹ پٹ کے پروسیس سے الیکٹریسیٹی پیدا ہونے کا عمل بیان کر سکیں۔

پاور جزیشن سے متعلق ماحولیاتی مسائل کی فہرست تیار کر سکیں۔

انرجی فلو چارٹس کی مدد سے متوازن کیفیت والے سسٹم مثلاً الیکٹریک لیمپ، کسی پاور ہاؤس، کسی ہموار سڑک پر کونسنٹنٹ سپیڈ سے چلتی ہوئی گاڑی، وغیرہ میں انرجی کے بہاؤ کی وضاحت کر سکیں۔

ناقابل تجدید اور قابل تجدید انرجی کے ذرائع میں مثالوں کی مدد سے تفریق کر سکیں۔

کسی ورکنگ سسٹم کی ایفیٹینسی کی تعریف کر سکیں۔ نیز نیچے دیے گئے فارمولا کی مدد سے کسی انرجی کنورژن کی ایفیٹینسی معلوم کر سکیں۔

ایفیٹینسی = مطلوبہ شکل میں تبدیل شدہ حاصل کردہ انرجی / کل مہیا کردہ انرجی وضاحت کر سکیں کہ کسی سسٹم کی ایفیٹینسی %100 کیوں نہیں ہو سکتی۔

پاور کی تعریف کر سکیں اور نیچے دیے گئے فارمولا کی مدد سے پاور معلوم کر سکیں۔

پاور = ورک / وقت

پاور کے SI یونٹ واٹ اور اس کی کنورژن کے یونٹ ہارس پاور کی تعریف کر سکیں۔

اس یونٹ میں سیکھی جانے والی مساوات کی مدد سے مشقی سوالات حل کر سکیں۔

## طالب کی تحقیقی مہارت

دوہرے انکلائمنڈ پلین پر نیچے کی جانب لڑھکتے ہوئے کسی گیند میں انرجی کنزرویشن کا مشاہدہ کر سکیں اور مشاہدہ کی وضاحت کے لیے مفروضہ (hypothesis) قائم کر سکیں۔

دوڑتے ہوئے میٹرھیاں چڑھنے اور چلتے ہوئے میٹرھیاں چڑھنے کے لیے پیدا ہونے والی ذاتی پاور (personal power) کا موازنہ شاپ واچ کی مدد سے کر سکیں۔



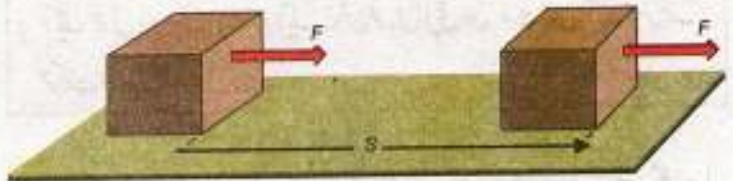
## سائنس، ٹیکنالوجی اور سماجی سے تعلق

- ◀ کسی دیے گئے معیار کی مدد سے مختلف انرجی کے ذرائع (مثلاً فوسل فیول، ونڈ، گرنا ہوا پانی، سولر انرجی، بائیو ماس انرجی، نیوکلیئر، تھرمل انرجی اور اس کی منتقلی) کے اقتصادی، معاشرتی اور ماحولیاتی اثرات کا تجزیہ کر سکیں۔
  - ◀ ورک، انرجی، کائی انجیک اور پمپیشنل انرجی سے متعلق قوانین اور تصورات اور انرجی کنزرویشن کے قانون (مثلاً ایک پول والٹ کے کھلاڑی یا پائی جھپ لگانے والے کھلاڑی کی ابتدائی کائی انجیک انرجی کی اہمیت کی وضاحت) سے کھیلوں میں ہونے والی ترقی کا تجزیہ اور وضاحت کر سکیں۔
  - ◀ لائبریری اور انٹرنیٹ سے تلاش کر کے ان پٹ انرجی اور کارآمد آؤٹ پٹ انرجی کے موازنہ کی مدد سے انرجی کنزرویشن ڈیوائسز کا موازنہ کر سکیں۔
  - ◀ انرجی کنزرویشن کے قانون کی وضاحت کر سکیں۔ نیز موٹر، ڈائنامو (dynamo)، فوٹو سیل، بیٹری اور آزادانہ گرتے ہوئے جسم میں انرجی کی ایک شکل سے دوسری شکل میں تبدیلی کی وضاحت کرنے کے لیے اس قانون کا اطلاق کر سکیں۔
  - ◀ گھروں، عمارات کے گرم اور ٹھنڈا رکھنے اور ذرائع نقل و حمل کے حوالہ سے انرجی کے مؤثر استعمال کی فہرست بنا سکیں۔
- عام طور پر ورک کا حوالہ کسی کام یا چاب کے کیے جانے سے متعلق ہوتا ہے۔ سائنس میں ورک کا ایک واضح مفہوم ہے۔ مثال کے طور پر وزن اٹھا کر چلتا ہوا آدمی ورک کر رہا ہے۔ لیکن اگر وہ حرکت نہیں کر رہا ہے شک وزن اس نے اپنے سر پر اٹھا رکھا ہو تو وہ ورک نہیں کر رہا۔ سائنسی لحاظ سے ورک صرف اس صورت میں ہوتا ہے جب کوئی فورس کسی جسم کو حرکت میں لاتی ہے۔ جب ورک ہوتا ہے تو انرجی استعمال ہوتی ہے۔ پس ورک اور انرجی کا باہمی تعلق ہے۔ فزکس میں انرجی ایک اہم تصور ہے۔ یہ ورک کے باعث واقع ہونے والی تبدیلیوں کی نشان دہی کرنے میں ہماری مدد کرتی ہے۔ یہ یونٹ، ورک، پاور اور انرجی کے تصورات سے متعلق ہے۔

## 6.1 ورک (Work)

فوس کے مطابق ورک اس وقت ہوتا ہے جب کسی جسم پر لگائی گئی فوس اسے فوس کی سمت میں حرکت دیتی ہے۔ سوال پیدا ہوتا ہے کہ فوس نے کس قدر ورک کیا؟ قدرتی طور پر کسی جسم پر عمل کرنے والی فوس جتنی بڑی ہوگی اور جسم جتنا زیادہ فاصلہ فوس کی سمت میں طے کرے گا اتنا ہی ورک زیادہ ہوگا۔ حسابی طریقہ سے ورک، فوس  $F$  اور فوس کی سمت میں ہونے والے ڈس پلیسمنٹ  $S$  کا حاصل ضرب ہے۔ پس

$$W = FS \dots \dots \dots (6.1)$$



شکل 6.1: فوس کی سمت میں جسم کو حرکت دینے میں کیا گیا ورک

بعض اوقات فوس اور ڈس پلیسمنٹ ایک ہی سمت میں نہیں ہوتے۔ جیسا کہ

شکل (6.2) میں دکھایا گیا ہے۔



شکل 6.2: ڈس پلیسمنٹ کے ساتھ لگائی گئی فوس کا کیا گیا ورک

یہاں فوس  $F$  اس سطح کے ساتھ ایک زاویہ  $\theta$  بنا رہی ہے جس پر جسم کو حرکت

دی جاتی ہے۔ فوس  $F$  کو عمودی کمپونینٹس  $F_x$  اور  $F_y$  میں تحلیل کرنے سے

$$F_x = F \cos \theta$$

$$F_y = F \sin \theta$$

جب فوس اور ڈس پلیسمنٹ بیر الٹ نہیں ہوتے تو فوس کا صرف  $x$ -کمپونینٹ

$F_x$  ہی جسم کو حرکت میں لانے کا باعث ہوتا ہے نہ کہ اس کا  $y$ -کمپونینٹ  $F_y$ ۔ پس

$$W = F_x S$$

$$= (F \cos \theta) S$$

$$W = FS \cos \theta \dots \dots \dots (6.2)$$

## مختصر مشق

ایک لکڑی کے ڈبے کو اس کے ساتھ باندھے گئے رستے سے موٹرن میں لایا گیا ہے۔ اسے  $100 \text{ N}$  کی فوس لگا کر افقی سڑک پر  $10 \text{ m}$  کے فاصلے تک کھینچا گیا ہے۔ ورک کی مقدار معلوم کریں اگر

1. رستہ سڑک کے بیر الٹ ہے۔
2. رستہ سڑک کے ساتھ  $30^\circ$  کا زاویہ بناتا ہے۔



ورک اس صورت میں ہوگا جب کسی جسم پر کوئی فورس عمل کرے اور وہ جسم کچھ فاصلہ فورس کی سمت میں طے کرے۔

ورک ایک سکیلر مقدار ہے۔ اس کا انحصار کسی جسم پر عمل کرنے والی فورس، جسم کے ڈس پلیسمنٹ اور ان کے درمیانی زاویہ پر ہوتا ہے۔

### ورک کا یونٹ

ورک کا SI یونٹ جول (joule) ہے۔ اس کی تعریف یوں کی گئی ہے۔

ایک جول وہ ورک ہے جو ایک نیوٹن فورس اپنی ہی سمت میں ایک میٹر تک حرکت دینے میں کرتی ہے۔

$$1 \text{ J} = 1 \text{ N} \times 1 \text{ m}$$

جول (J) ورک کا ایک چھوٹا یونٹ ہے۔ اس کے بڑے یونٹس کلو جول

(kJ) اور میگا جول (MJ) ہیں۔

$$1 \text{ kJ} = 1000 \text{ J} = 10^3 \text{ J}$$

$$1 \text{ MJ} = 1000000 \text{ J} = 10^6 \text{ J}$$

### مثال 6.1

ایک لڑکی 10 kg کا تھیلا لے کر سڑھی پر 18 قدم چڑھتی ہے۔ ہر قدم کی اونچائی 20 cm ہے۔ تھیلے کو اٹھا کر لے جانے میں کیے گئے ورک کی مقدار معلوم کیجیے۔ (جبکہ  $g = 10 \text{ ms}^{-2}$ )

حل

$$m = 10 \text{ kg} \quad \text{تھیلے کا ماس}$$

$$w = mg \quad \text{تھیلے کا وزن}$$

قیمتیں درج کرنے سے

$$w = 10 \text{ kg} \times 10 \text{ ms}^{-2} \\ = 100 \text{ N}$$

لڑکی تھیلا اٹھا کر سڑھیوں چڑھنے میں تھیلے کے وزن  $w$  کے مساوی اوپر کی

جانب فورس  $F$  لگاتی ہے۔ پس

$$F = 100 \text{ N} \quad \text{فورس}$$

$$h = 18 \times 0.2 \text{ m} = 3.6 \text{ m} \quad \text{بلندی}$$

$$W = F h$$

$$\text{اس لیے} = 100 \times 3.6 = 360 \text{ J}$$

پس لڑکی نے 360 J ورک کیا ہے۔



شکل 6.3: بہتا ہوا پانی انرجی کا حامل ہوتا ہے۔



شکل 6.4: ونڈ انرجی سمندر پر تیرتی ہوئی کشتیوں کو چلاتی ہے۔

## 6.2 انرجی (Energy)

سائنس میں ایک اہم اور بنیادی تصور انرجی ہے۔ یہ تقریباً تمام مظاہر قدرت (natural phenomena) سے متعلق ہے۔ جب ہم کہتے ہیں کہ کسی جسم میں انرجی ہے تو ہمارا مطلب ہوتا ہے کہ اس میں ورک کرنے کی صلاحیت ہے۔ ندی کے بہتے ہوئے پانی میں ورک کرنے کی صلاحیت ہوتی ہے اس لیے یہ انرجی کا حامل ہوتا ہے۔ بہتے ہوئے پانی کی انرجی واٹرمل (watermill) یا واٹر ٹربائن چلانے کے لیے استعمال کی جاسکتی ہے۔

انرجی کی مختلف اقسام ہیں۔ مثلاً مکینیکل انرجی، ہیٹ انرجی، ساؤنڈ انرجی، لائٹ انرجی، الیکٹریکل انرجی، کیمیکل انرجی، نیوکلیئر انرجی، وغیرہ۔ انرجی کو کسی ایک شکل سے دوسری شکل میں تبدیل کیا جاسکتا ہے۔

کسی جسم کے ورک کرنے کی صلاحیت کو انرجی کہتے ہیں۔

مکینیکل انرجی کی دو اقسام ہیں۔ کائیٹیک انرجی اور پوٹینشل انرجی۔

## 6.3 کائیٹیک انرجی (Kinetic Energy)

متحرک ہوا کو ونڈ (wind) کہتے ہیں۔ ہم ونڈ انرجی (wind energy) کو مختلف ورک کرنے کے لیے استعمال کر سکتے ہیں۔ یہ ونڈ مل چلا سکتی ہے۔ اور بادبانی کشتیوں کو دھکیل سکتی ہے۔ اسی طرح کسی دریا میں بہتا ہوا پانی لکڑی کے ٹھہتروں (logs) کو ایک جگہ سے دوسری جگہ لے جاسکتا ہے۔ نیز الیکٹریسیٹی پیدا کرنے کے لیے ٹربائن چلانے میں مدد دے سکتا ہے۔ لہذا متحرک جسم کائیٹیک انرجی کا حامل ہوتا ہے۔ کیونکہ یہ متحرک ہونے کی وجہ سے ورک کر سکتا ہے۔ جسم کی تمام کائیٹیک انرجی استعمال ہونے پر جسم کی موشن رک جاتی ہے۔

کسی جسم میں اس کی موشن کے باعث پانی جانے والی انرجی کائیٹیک انرجی کہلاتی ہے۔

فرض کیجیے ماس  $m$  کا ایک جسم ولاسٹی  $v$  سے حرکت کر رہا ہے۔ یہ جسم کسی مخالف سمت میں عمل کرنے والی فورس کی وجہ سے کچھ فاصلہ  $S$  طے کرنے کے بعد رک جاتا ہے، جیسا کہ فورس آف فرکشن وغیرہ۔ ایک متحرک جسم میں کائی ٹیک انرجی ہوتی ہے اور وہ اس وقت تک فورس آف فرکشن  $F$  کے خلاف ورک کرنے کی صلاحیت رکھتا ہے جب تک اس کی تمام انرجی استعمال نہیں ہو جاتی۔ پس

موشن کی وجہ سے جسم کا کیا گیا ورک = جسم کی کائی ٹیک انرجی

$$\text{K.E.} = FS \dots \dots \dots (6.3)$$

$$v_f = v$$

$$v_i = 0$$

چونکہ  $F = ma$

$$\therefore a = -\frac{F}{m}$$

چونکہ فورس آف فرکشن کی وجہ سے موشن کو روکا گیا ہے اس لیے ایکسلریشن  $a$  نیگیٹو ہے۔ حرکت کی تیسری مساوات کی مدد سے

$$2aS = v_f^2 - v_i^2$$

$$2\left(-\frac{F}{m}\right)S = (0)^2 - (v)^2$$

$$FS = \frac{1}{2}mv^2 \dots \dots \dots (6.4)$$

مساوات (6.3) اور (6.4) کی مدد سے

$$\text{K.E.} = \frac{1}{2}mv^2 \dots \dots \dots (6.5)$$

مساوات (6.5) کی مدد سے ولاسٹی  $v$  سے حرکت کرتے ہوئے ماس  $m$

کے کسی جسم کی کائی ٹیک انرجی معلوم کی جاتی ہے۔

## مثال 6.2

ایک پتھر جس کا ماس  $500 \text{ g}$  ہے زمین سے  $20 \text{ ms}^{-1}$  کی ولاسٹی سے

گمراہا ہے۔ زمین سے ٹکراتے وقت پتھر کی کائی ٹیک انرجی کتنی ہوگی؟



حل

$$m = 500 \text{ g} = 0.5 \text{ kg}$$

$$v = 20 \text{ ms}^{-1}$$

$$\text{چونکہ } K.E. = \frac{1}{2} mv^2$$

قیمتیں درج سے کرنے سے

$$K.E. = \frac{1}{2} \times 0.5 \text{ kg} \times (20 \text{ m s}^{-1})^2$$

$$= \frac{1}{2} \times 0.5 \text{ kg} \times 400 \text{ m}^2 \text{ s}^{-2}$$

$$= 100 \text{ J}$$

پس زمین سے نگراتے وقت پتھر کی کائی ٹینک انرجی 100 J ہے۔

### 6.4 پوٹینشل انرجی (Potential Energy)

اکثر ساکن جسم میں بھی ورک کرنے کی صلاحیت ہوتی ہے۔ مثلاً درخت پر لٹکا ہوا ایک سیب جب گرتا ہے تو ورک کرنے کی صلاحیت رکھتا ہے۔ لہذا یہ اپنی پوزیشن کی وجہ سے انرجی کا حامل ہے۔ کسی جسم میں انرجی کی وہ قسم جو اس کی پوزیشن کی وجہ سے ہو، اس کی پوٹینشل انرجی کہلاتی ہے۔

کسی جسم کی پوزیشن کی وجہ سے ورک کرنے کی صلاحیت کو پوٹینشل انرجی کہتے ہیں۔



(a)



(b)

بلندی پر ذخیرہ کیے گئے پانی میں پوٹینشل انرجی ہوتی ہے۔ بلند کیا گیا ایک ہتھوڑا ورک کرنے کی صلاحیت رکھتا ہے کیونکہ اس میں پوٹینشل انرجی ہے۔ ایک تنی ہوئی کمان میں ٹینشن کی وجہ سے پوٹینشل انرجی ہے۔ جب تیر چھوڑا جاتا ہے تو کمان میں سٹور کی ہوئی انرجی تیر کو کمان سے دور دھکیلتی ہے۔ تنی ہوئی کمان میں موجود انرجی ایلاسٹک پوٹینشل انرجی کہلاتی ہے۔

کسی ہتھوڑے میں موجود پوٹینشل انرجی اس کی بلندی کی وجہ سے ہے۔ کسی جسم میں اس کی بلندی کی وجہ سے موجود انرجی گریویٹیشنل پوٹینشل انرجی کہلاتی ہے۔ اگر ماس  $m$  کے کسی جسم کو زمین سے  $h$  بلندی تک اٹھایا جائے تو وہ جسم بلند کرنے میں کیے گئے ورک کے برابر پوٹینشل انرجی حاصل کرے گا۔ لہذا

$$\text{پوٹینشل انرجی } P.E. = F \times h$$

شکل 6.5 (a) بلند کیا گیا ہتھوڑا

(b) تنی ہوئی کمان، دونوں میں پوٹینشل انرجی

موجود ہے۔



$$= w \times h$$

$$(کسی جسم کا وزن) = w = mg$$

$$\therefore P.E. = wh = mgh \dots \dots (6.6)$$

پس زمین کے لحاظ سے جسم میں موجود پوٹینشل انرجی  $mgh$  ہے جو اسے بلندی  $h$  تک اٹھانے کے لیے کیے گئے ورک کے برابر ہے۔

### مثال 6.3

50 کلوگرام ماس کے ایک جسم کو 3 m کی بلندی تک اٹھایا گیا ہے۔ اس کی پوٹینشل انرجی معلوم کیجیے۔ (جبکہ  $g = 10 \text{ ms}^{-2}$ )

حل

$$m = 50 \text{ kg}$$

$$h = 3 \text{ m}$$

$$g = 10 \text{ ms}^{-2}$$

ہم جانتے ہیں کہ

$$P.E. = mgh$$

$$\therefore P.E. = 50 \text{ kg} \times 10 \text{ ms}^{-2} \times 3 \text{ m}$$

$$= 50 \times 10 \times 3 \text{ J}$$

$$= 1500 \text{ J}$$

پس جسم کی پوٹینشل انرجی 1500 J ہے۔

### مثال 6.4

20 کلوگرام ماس کے ایک ساکن جسم پر 200 N کی ایک فورس عمل کر رہی ہے۔ یہ فورس ریٹ میں پڑے ہوئے جسم کو دھکیلتی ہے۔ حتیٰ کہ جسم  $50 \text{ ms}^{-1}$  کی ولاشی حاصل کر لیتا ہے۔ فورس کتنے فاصلے تک عمل کرتی ہے؟

حل

$$F = 200 \text{ N}$$

$$m = 20 \text{ kg}$$

$$v = 50 \text{ ms}^{-1}$$

$$S = ?$$

جسم کی حاصل کردہ کائیٹیک انرجی = جسم پر کیا گیا ورک پس

$$\therefore FS = \frac{1}{2}mv^2$$

$$S = \frac{(20\text{ kg}) \times (50\text{ ms}^{-1})^2}{2 \times 200\text{ N}}$$

$$= 125\text{ m}$$

پس جسم کا طے کردہ فاصلہ 125 m ہے۔

### 6.5 انرجی کی اقسام (Forms of Energy)

انرجی مختلف اقسام میں پائی جاتی ہے۔ انرجی کی چند نمایاں اقسام شکل (6.6) میں دکھائی گئی ہیں۔



شکل 6.6: انرجی کی چند نمایاں اقسام

### مکینیکل انرجی (Mechanical Energy)

کسی جسم میں اس کی موشن یا پوزیشن یا دونوں کی وجہ سے موجود انرجی مکینیکل انرجی کہلاتی ہے۔ ایک ندی میں بہتا ہوا پانی، تیز ہوا، متحرک کار، ہلند کیا ہوا ہتھوڑا، تہی ہوئی کمان، فلیٹل یا ایک دبا ہوا سپرنگ، وغیرہ مکینیکل انرجی کے حامل ہوتے ہیں۔

### ہیٹ انرجی (Heat Energy)

حرارت گرم اجسام سے خارج ہونے والی انرجی کی ایک قسم ہے۔ ایندھن جلانے سے بڑی مقدار میں حرارت حاصل کی جاتی ہے۔ فزکشل فورسز جب کسی جسم کی موشن کو روکتی ہیں تب بھی حرارت پیدا ہوتی ہے۔ خوراک ہم جو لیتے ہیں اس کا کچھ



شکل 6.7: واٹر مل



شکل 6.8: سورج سے آنے والی ہیٹ انرجی



حصہ ہمیں ہیٹ انرجی مہیا کرتا ہے۔ سورج ہیٹ انرجی کا سب سے بڑا ذریعہ ہے۔

### الیکٹریکل انرجی (Electrical Energy)

الیکٹریکل انرجی وسیع پیمانے پر استعمال ہونے والی انرجی کی ایک قسم ہے۔  
الیکٹریکل انرجی کسی مطلوبہ مقام تک تاروں کے ذریعہ آسانی سے مہیا کی جاسکتی ہے۔  
الیکٹریکل انرجی ہمیں بیٹریوں یا الیکٹریک جنریٹرز سے حاصل ہوتی ہے۔ ان الیکٹریک جنریٹرز کو ہائڈرو پاور، تھرمل یا نیوکلیر پاور سے چلایا جاتا ہے۔

### ساؤنڈ انرجی (Sound Energy)

جب آپ دروازہ کھٹکھٹاتے ہیں تو آپ آواز پیدا کرتے ہیں۔ آواز انرجی کی ایک قسم ہے۔ یہ تب پیدا ہوتی ہے جب کوئی جسم تھرتھراتا ہے۔ جیسا کہ کسی ڈرم کا ڈایا فرام (diaphragm)، ستار کے تھرتھراتے تار اور بانسری میں تھرتھراتا ہوا ہوائی کالم (air column) وغیرہ۔

### لائٹ انرجی (Light Energy)

روشنی انرجی کی ایک اہم قسم ہے۔ روشنی کے چند ذرائع کا نام لیجیے جن سے روزمرہ زندگی میں آپ کا واسطہ پڑتا ہے۔ پودے روشنی کی موجودگی میں خوراک پیدا



شکل 6.11: رات کو بھی لائٹ کی ضرورت ہوتی ہے۔

کرتے ہیں۔ چیزوں کو دیکھنے کے لیے ہمیں روشنی کی ضرورت ہوتی ہے۔ ہمیں لائٹ انرجی موم، بیوں، الیکٹریک لمبوں، فلورسینٹ ٹیوبز (fluorescent tubes) کے علاوہ ایندھن جلانے سے بھی حاصل ہوتی ہے۔ تاہم لائٹ انرجی کا بیشتر حصہ سورج سے حاصل ہوتا ہے۔



شکل 6.9: ہمارے روزمرہ استعمال کے الیکٹریک ڈیوائسز کو چلانے کے لیے الیکٹریکل انرجی کی ضرورت ہوتی ہے۔



شکل 6.10: ساؤنڈ انرجی



شکل 6.12: ایک کچن ریڈیٹس سلنڈر کے ساتھ لگا کھانا پکانے والا اسٹوو (stove)۔

### کیمیکیل انرجی (Chemical Energy)

کیمیکیل انرجی ہماری خوراک، فیلوں کی مختلف اقسام اور دیگر اشیا میں موجود ہوتی ہے۔ ہم ان اشیا سے کیمیکیل ری ایکشنز کے دوران مختلف اقسام میں انرجی حاصل کرتے ہیں۔

گڈزی، کونکے اور قدرتی گیس کو ہوا میں جلا نا ایک کیمیکیل ری ایکشن ہے جس میں حرارت اور روشنی کے طور پر انرجی خارج ہوتی ہے۔ الیکٹریک سیلز (electric cells) اور بیٹریوں سے ان میں موجود مختلف اشیا کے کیمیکیل ری ایکشن کے نتیجے میں الیکٹریکل انرجی حاصل ہوتی ہے۔ جانور خوراک سے حرارت اور مسکولر (muscular) انرجی حاصل کرتے ہیں۔

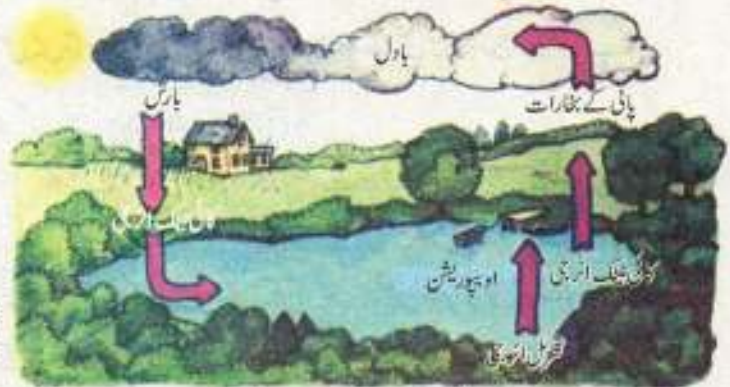
### نیوکلیر انرجی (Nuclear Energy)

نیوکلیر ری ایکشنز جیسا کہ فشن (fission) اور فیوژن (fusion) کے نتیجے میں خارج ہونے والی انرجی نیوکلیر انرجی کہلاتی ہے۔ اس میں حرارت اور روشنی کے علاوہ نیوکلیر ری ایکشنز بھی شامل ہوتی ہیں۔ نیوکلیر ری ایکٹرز سے خارج ہونے والی حرارت کو الیکٹریکل انرجی میں تبدیل کیا جاسکتا ہے۔ گزشتہ کھربوں سال سے سورج سے آنے والی انرجی سورج پر جاری نیوکلیر ری ایکشنز کا نتیجہ ہے۔

### 6.6 انرجی کی باہمی تبدیلی (Interconversion of Energy)

انرجی کو ختم نہیں کیا جاسکتا۔ تاہم اسے ایک شکل سے دوسری شکل میں تبدیل کیا

#### پہنچل انرجی



شکل 6.14: انرجی کی باہمی تبدیلی

### کیا آپ جانتے ہیں؟



ہمارے جسم خوراک سے جو ہم کھاتے ہیں انرجی حاصل کرتا ہے۔ یہ انرجی ہم مختلف مشاغل کے سر انجام دینے کے لیے استعمال کرتے ہیں۔

### کیا آپ جانتے ہیں؟

ایک نیوکلیر پاور پلانٹ ری ایکٹر میں سے خارج ہونے والی انرجی جیسا کہ فشن ری ایکشن سے حاصل ہونے والی انرجی کو الیکٹریک پاور پیدا کرنے کے لیے استعمال کرتا ہے۔

#### پہنچل انرجی



شکل 6.13: کائی جیک انرجی کا پہنچل انرجی میں اور

پہنچل انرجی کا کائی جیک انرجی میں تبدیل ہونا۔



جاسکتا ہے۔ مثال کے طور پر اپنے ہاتھوں کو آپس میں تیزی سے رگڑیں۔ آپ انہیں گرم محسوس کریں گے۔ آپ نے اپنی مسکولر انرجی ہاتھوں کو رگڑنے میں استعمال کی ہے جس کے نتیجہ میں حرارت پیدا ہوئی ہے۔ ہاتھوں کے رگڑنے کے عمل میں مکینیکل انرجی ہیٹ انرجی میں تبدیل ہوتی ہے۔

قدرتی طور پر واقع ہونے والے پروسس انرجی کی تبدیلیوں کا نتیجہ ہیں۔ مثال کے طور پر سورج سے آنے والی ہیٹ انرجی میں سے کچھ سمندروں میں موجود پانی جذب کر لیتا ہے۔ اس سے اس کی تھرمل انرجی میں اضافہ ہو جاتا ہے۔ یہ تھرمل انرجی آبی بخارات کے بننے میں مدد دیتی ہے۔ یہ آبی بخارات اوپر جا کر بادل بن جاتے ہیں۔ جب یہ بادل ٹھنڈے علاقوں میں پہنچتے ہیں تو یہ پانی کے قطروں میں تبدیل ہو کر بارش کی شکل میں نیچے گرتے ہیں۔ اس طرح پوٹینشل انرجی کا ٹینک انرجی میں تبدیل ہو جاتی ہے۔ جب بارش کا پانی ٹھیں علاقوں کی طرف بہتا ہے تو اس کی کچھ کائی ٹینک انرجی تھرمل انرجی میں تبدیل ہو جاتی ہے۔ جبکہ بہتے ہوئے پانی کی کائی ٹینک انرجی کا کچھ حصہ چٹانوں سے مٹی کے ذرات کو بہا لے جاتا ہے، جسے زمینی کٹاؤ (soil erosion) کہتے ہیں۔

انرجی کی کسی ایک قسم سے دوسری اقسام میں باہمی تبدیلی کے دوران میں کسی بھی وقت کل انرجی کونسلٹنٹ رہتی ہے۔

### 6.7 انرجی کے بڑے ذرائع (Major Sources of Energy)

جو انرجی ہم استعمال کرتے ہیں وہ سورج، تیز ہوا اور وائٹر پاور وغیرہ سے آتی ہے۔ اصل میں تمام انرجی جو ہم تک بالواسطہ یا بلاواسطہ پہنچتی ہے سورج سے آتی ہے۔

### فوسل فیولز (Fossil Fuels)

ہم اپنے گھروں کو گرم رکھنے، صنعت اور ٹرانسپورٹ چلانے کے لیے کوئلہ، تیل اور گیس جیسے فوسل فیولز استعمال کرتے ہیں یہ عموماً ہائڈرو کاربن (کاربن اور ہائڈروجن) کے کمپاؤنڈز ہوتے ہیں۔ جب انہیں جلایا جاتا ہے تو وہ ہوا کی آکسیجن کے ساتھ شامل ہو جاتے ہیں۔ کاربن آکسیجن کے ساتھ مل کر کاربن ڈائی آکسائیڈ بناتا ہے اور ہائڈروجن، ہائڈروجن آکسائیڈ بن جاتی ہے جسے پانی کہا جاتا ہے۔ جبکہ





شکل 6.15: ایک گیس پلانٹ

انرجی حرارت کی شکل میں خارج ہوتی ہے۔ کوسلے کی صورت میں:

ہیٹ انرجی + کاربن ڈائی آکسائیڈ → آکسیجن + کاربن

ہیٹ انرجی + پانی + کاربن ڈائی آکسائیڈ → آکسیجن + ہائیڈروکاربن

فوسل فیولز بننے میں کئی ملین سال لگتے ہیں۔ انہیں ناقابل تجدید

(non-renewable) ذرائع کے طور پر جانا جاتا ہے۔ ہم فوسل فیولز کو بہت

تیزی کے ساتھ استعمال کر رہے ہیں۔ ہماری انرجی کی ضرورت کو پورا کرنے کے لیے

ان کے استعمال میں روز بروز اضافہ ہو رہا ہے۔ اگر ہم موجودہ شرح سے ان کا استعمال

جاری رکھتے ہیں تو یہ جلد ہی ختم ہو جائیں گے۔ ایک دفعہ ان کی سپلائی رُک گئی تو دنیا کو

انرجی کے شدید بحران کا سامنا کرنا ہوگا۔

لہذا فوسل فیولز ہماری مستقبل کی انرجی کی ضروریات پوری نہیں کر پائیں گے۔

یہ ہمارے جیسے ممالک کے لیے سنجیدہ نوعیت کے سماجی اور اقتصادی مسائل کا سبب بنے

گا۔ اس لیے یہ ضروری ہے کہ ہم انہیں بحمداری سے استعمال کریں اور اس کے ساتھ



شکل 6.18: فوسل فیول کے جلنے کے سبب ماحولیاتی آلودگی

ساتھ اپنی مستقبل کی بٹا کے لیے انرجی کے نئے ذرائع کو ترقی دیں۔ فوسل فیولز سے



شکل 6.16: کوئلہ



شکل 6.17: ایک آئل پلانٹ



نقصان دو ویسٹ پروڈکٹس (waste products) خارج ہوتے ہیں۔ ان ویسٹ پروڈکٹس میں کاربن مونو آکسائیڈ اور دیگر نقصان دہ گیسز شامل ہیں جو ماحول کو آلودہ کرتی ہیں۔ یہ صحت کے سنگین مسائل جیسا کہ سردی، ذہنی پریشانی، غنودگی، الرجک ری ایکشن، آنکھوں، ناک اور گلے کی خرابیاں پیدا کرتی ہیں۔ ان خطرناک گیسز کی لمبے عرصہ تک کے لیے موجودگی دمہ، پھیپھڑوں کے کینسر، دل کی بیماریوں اور حتیٰ کہ دماغ، اعصاب اور ہمارے جسم کے دیگر اعضا کو نقصان پہنچانے کا سبب بنتی ہے۔

### نیوکلیئر فیولز (Nuclear Fuels)

نیوکلیئر پاور پلانٹس میں انرجی فشن ری ایکشن کے نتیجے میں حاصل کی جاتی ہے۔ فشن ری ایکشن کے دوران بھاری ایٹم جیسے کہ یورینیم کے ایٹم ٹوٹ کر چھوٹے حصوں میں تقسیم ہو جاتے ہیں اور انرجی کی ایک بڑی مقدار خارج کرتے ہیں۔ نیوکلیئر پاور پلانٹس کثیر مقدار میں نیوکلیئر ریڈی ایشنز (nuclear radiations) اور وسیع پیمانے پر حرارت خارج کرتے ہیں۔ اس حرارت کا ایک حصہ پاور پلانٹس کو چلانے میں استعمال ہوتا ہے جبکہ حرارت کی ایک بڑی مقدار ماحول میں جا کر ضائع ہو جاتی ہے۔



شکل 6.19: نیوکلیئر ری ایکٹرز میں استعمال ہونے والی نیوکلیئر فیول پیلٹس (pallets)۔

### قابل تجدید ذرائع انرجی (Renewable Energy Sources)

سورج کی روشنی اور واٹر پاور انرجی کے قابل تجدید ذرائع ہیں۔ یہ کوسلے، تیل اور گیس کی طرح ختم نہیں ہوں گے۔

### پانی سے انرجی (Energy From Water)

واٹر پاور سے حاصل ہونے والی انرجی بہت سستی ہوتی ہے۔ دنیا کے مختلف حصوں میں مناسب مقامات پر ڈیم تعمیر کیے جا رہے ہیں۔ ڈیم کئی مقاصد پورے کرتے ہیں۔ یہ پانی کا ذخیرہ کر کے سیلابوں کو کنٹرول کرنے میں مدد دیتے ہیں۔ ڈیموں میں ذخیرہ شدہ پانی آبپاشی اور کوئی خاص ماحولیاتی مسائل پیدا کیے بغیر الیکٹریکل انرجی پیدا کرنے کے لیے بھی استعمال ہوتا ہے۔



شکل 6.20: ڈیم کے پانی میں سٹور انرجی پاور پلانٹس چلانے کے لیے استعمال ہوتی ہے۔

### سورج سے انرجی (Energy from the Sun)

سورج سے آنے والی انرجی سولر انرجی ہے۔ سولر انرجی بالواسطہ یا بلاواسطہ استعمال کی جاتی ہے۔ سورج کی روشنی کسی طرح بھی ماحول کو آلودہ نہیں کرتی۔ سورج کی شعاعیں زمین پر زندگی کا حتمی ذریعہ ہیں۔ ہم اپنی تمام اقسام کی غذا اور فیوئل کے لیے سورج پر انحصار کرتے ہیں۔ اگر ہم زمین پر کھینچنے والی سولر انرجی کے ایک معمولی حصہ کو استعمال کرنے کا کوئی مناسب طریقہ معلوم کر لیں تو یہ ہماری انرجی کی ضروریات پوری کرنے کے لیے کافی ہوگا۔

### سولر ہاؤس ہیٹنگ (Solar House Heating)

سولر انرجی کا استعمال نیا نہیں ہے۔ تاہم اس کا گھروں اور دفاتر کے علاوہ کمرشل انڈسٹریل استعمال انتہائی نیا ہے۔ مکمل سولر ہیٹنگ سسٹمز (solar heating systems) موسم سرما میں قلیل ترین مقدار میں سورج کی روشنی کھینچنے والے علاقوں میں کامیابی سے استعمال ہو رہے ہیں۔ ایک ہیٹنگ سسٹم درج ذیل حصوں پر مشتمل ہوتا ہے۔

(A collector)

کولیکٹر

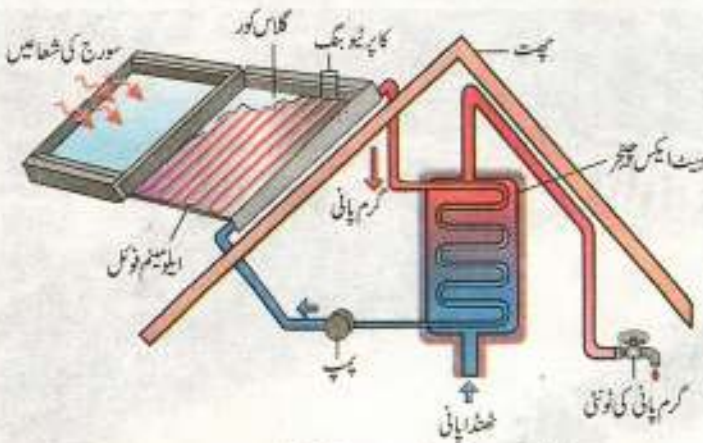
(A storage device)

سٹوریج ڈیوائس

(A distribution system)

ڈسٹری بیوشن سسٹم





شکل 6.21: ایک سولر ہاؤس ہیٹنگ سسٹم

شکل (6.21) میں سادہ میٹل پلیٹس پر گلاس پینلز (panels) سے بنا ہوا ایک سولر کولیکٹر دکھایا گیا ہے۔ پلیٹس سورج کی انرجی کو جذب کرتی ہیں جو کولیکٹر کی پشت پر موجود پائپوں میں بہتے ہوئے پانی کو گرم کرتی ہیں۔ گرم پانی، کھانا پکانے، نہانے دھونے اور عمارات کو گرم رکھنے کے لیے استعمال کیا جاسکتا ہے۔

سولر انرجی، سولر ٹکریز (cookers)، سولر ڈسٹریبیوشن پلانٹس، سولر پاور پلانٹس، وغیرہ میں استعمال ہوتی ہے۔

### سولر سیلز (Solar Cells)

سولر سیلز کے ذریعے سولر انرجی کو براہ راست الیکٹریسیٹی میں بھی تبدیل کیا جاسکتا ہے۔ ایک سولر سیل جسے فوٹو سیل بھی کہا جاتا ہے سیلیکان ویفر (silicon wafer) سے بنایا جاتا ہے۔ جب سن لائٹ سولر سیل پر پڑتی ہے تو یہ روشنی کو براہ راست الیکٹریکل انرجی میں تبدیل کر دیتا ہے۔ سولر سیل کیلکولیٹرز، گھڑیوں اور کھلونوں میں استعمال کیے جاتے ہیں۔ سولر پینلز (solar panels) بنانے کے لیے سولر سیلز کی ایک بڑی تعداد کو الیکٹریسیٹی کی تاروں کے ذریعے آپس میں ملا دیا جاتا ہے۔ سولر پینلز ٹیلی فون بوتھ (telephone booths)، لائٹ ہاؤسز، گھروں اور دفاتر کو پاور مہیا کر سکتے ہیں۔ سولر پینلز خلا میں سیٹلائٹس کو پاور مہیا کرنے کے لیے بھی استعمال کیے جاتے ہیں۔



شکل 6.22: ایک سولر کار



شکل 6.23: ایک گھر کی چھت پر لگا ہوا سولر پینل

سورج کی شعاعوں کو ٹریپ (trap) کرنے کے کئی دیگر طریقے بھی زیر غور

ہیں۔ اگر سائنسدان سولر انرجی کو استعمال کرنے کا کوئی موثر اور سستا طریقہ دریافت کرنے میں کامیاب ہو جائیں تو لوگ صاف اور آلودگی سے پاک لامحدود انرجی حاصل کر سکیں گے اس وقت تک جب تک سورج چمکتا رہے گا۔

### ونڈ انرجی (Wind Energy)



شکل 6.24: ونڈ ٹربائنز

ونڈ کو صدیوں سے بطور انرجی استعمال کیا جاتا رہا ہے۔ یہ سمندروں میں چلنے والے بادبانی جہازوں کو پاور مہیا کرنے کا سبب بنتی ہے۔ یہ پن چکیوں میں انارجی پینے اور پانی کو پمپ کرنے کے لیے استعمال کی جاتی رہی ہے۔ ونڈ پاور کو ونڈ ٹربائنز چلانے کے لیے بھی استعمال کیا جاتا ہے۔ شکل (6.24) میں ایک ونڈ فارم دکھایا گیا ہے۔ اس طرح کے ونڈ فارمز میں بہت سی ونڈ مشینوں کو آپس میں ملا دیا جاتا ہے۔ وہ پاور پلانٹ کو چلانے کے لیے کافی پاور پیدا کر سکتی ہیں۔ امریکہ میں بعض ونڈ فارمز ایک دن میں 1300 میگا واٹ سے زیادہ الیکٹریسیٹی پیدا کرتے ہیں۔ یورپ میں بہت سے ونڈ فارمز کا 100 میگا واٹ یا اس سے زیادہ الیکٹریسیٹی پیدا کرنا ایک معمول ہے۔

### جیو تھرمل انرجی (Geothermal Energy)

زمین کے بعض حصوں میں زمین ہمیں گیزرز (gysers) اور گرم چشموں سے گرم پانی مہیا کرتی ہے۔ زمین کے اندر بہت زیادہ گہرائی پر واقع زمین کا اندرونی پگھلا ہوا گرم حصہ میگما (magma) کہلاتا ہے۔ زمین کے بعض حصوں میں میگما کے قریب پہنچنے والا پانی میگما کے بلند ٹپریج کی وجہ سے بھاپ میں تبدیل ہو جاتا ہے۔ زمین کے اندر موجود اس انرجی کو جیو تھرمل انرجی کہا جاتا ہے۔ ایسی جگہوں پر جہاں میگما کی گہرائی زیادہ نہیں ہوتی، گرم چٹانوں کے نزدیک تک گہری کھدائی کرنے سے جیو تھرمل کنواں (geothermal well) بنایا جاسکتا ہے۔ اس کنویں میں نیچے کی جانب پانی کو دھکیلا جاتا ہے۔ چٹانیں پانی کو فوری طور پر گرم کر دیتی ہیں اور اسے بھاپ میں تبدیل کر دیتی ہیں۔ یہ بھاپ پھلتی ہے اور سطح کی طرف بلند ہوتی ہے۔ جہاں سے پانی کے ذریعے گھروں اور دفاتر کو گرم رکھنے کے لیے پمپائی جاسکتی ہے اور اسے الیکٹریسیٹی پیدا کرنے کے لیے بھی استعمال کیا جاسکتا ہے۔



شکل 6.25: جیو تھرمل پاور سٹیشن



### بائیو ماس انرجی (Energy From Biomass)

بائیو ماس پودوں یا جانوروں کا فضلہ (مسٹر دیا فالٹو اشیا) ہے جسے بطور ایندھن استعمال کیا جاتا ہے۔ بائیو ماس کی دیگر اقسام کوڑا کرکٹ، فارم ویسٹس (farm wastes)، گنا اور دوسرے پودے ہیں۔ یہ فضلہ پاور پلانٹس چلانے کے لیے بھی استعمال ہوتا ہے۔ بہت ہی انڈسٹریز جو فاریسٹ پروڈکٹس (forest products) استعمال کرتی ہیں، اپنی نصف الیکٹریسیٹی پودوں کی چھال یا چھلکا (bark) اور دیگر لکڑی کے فضلے کو جلا کر حاصل کرتی ہیں۔ بائیو ماس ایک متبادل ذریعہ انرجی کے طور پر کام آ سکتی ہے۔ تاہم اس کے استعمال میں مسائل بھی درپیش ہیں۔



شکل 6.26: جانوروں کا گوبر استعمال کرنے والا

ایک بائیو ماس پلانٹ۔

جانوروں کا گوبر، مردہ پودے اور مردہ جانوروں کے گلے سڑنے سے میتھین اور کاربن ڈائی آکسائیڈ کا مکسچر خارج ہوتا ہے۔ میتھین کو جلا کر الیکٹریسیٹی پیدا کی جاسکتی ہے۔

### ماس-انرجی مساوات (Mass-Energy Equation)

آئن سٹائن نے مادے اور انرجی کے باہمی تبادلوں کی پیش گوئی کی۔ اس کے مطابق کسی جسم کے ماس میں ہونے والی کمی بہت زیادہ مقدار میں انرجی مہیا کرتی ہے۔ ایسا نیوکلیر ری ایکشنز میں ہوتا ہے۔ ماس  $m$  اور انرجی  $E$  کے درمیان تعلق کو آئن سٹائن کی ماس-انرجی مساوات سے بیان کیا گیا ہے۔

$$E = mc^2 \quad \dots \dots \dots (6.7)$$

یہاں  $c$  روشنی کی سپیڈ ( $3 \times 10^8 \text{ ms}^{-1}$ ) ہے۔ درج بالا مساوات ظاہر کرتی ہے کہ مادے کی قلیل مقدار سے بے انتہا انرجی حاصل کی جاسکتی ہے۔ ایسا معلوم ہوتا ہے کہ مادہ انرجی کی ارتکا ز شدہ (highly concentrated) شکل ہے۔ نیوکلیر پاور پلانٹس سے انرجی حاصل کرنے کے عمل کی بنیاد درج بالا مساوات پر ہے۔ یہ عمل سورج اور ستاروں پر گزشتہ کروڑوں سالوں سے جاری ہے۔ سورج کی انرجی کا ایک انتہائی قلیل حصہ زمین تک پہنچتا ہے۔ سورج کی انرجی کا یہ قلیل حصہ زمین پر زندگی کا ذمہ دار ہے۔

## فوسل فیولز سے الیکٹریسیٹی کا حصول

ہم گھروں، دفاتر، سکولوں، کاروباری مراکز، فیکٹریوں اور فارمز میں الیکٹریسیٹی استعمال کرتے ہیں۔ الیکٹریسیٹی پیدا کرنے کے مختلف طریقے ہیں۔ الیکٹریسیٹی کی پیداوار کا بیشتر حصہ تیل، گیس اور کوئلے جیسے فوسل فیولز سے حاصل کیا جاتا ہے۔ تھرمل پاور سٹیشنز میں الیکٹریسیٹی پیدا کرنے کے لیے فوسل فیولز جلائے جاتے ہیں۔ کوئلہ سے الیکٹریسیٹی پیدا کرنے کے عمل کے دوران مختلف مراحل میں انرجی کی تبدیلی کی شکل (6.27) میں دکھائی گئی بلاک ڈیاگرام سے ظاہر کیا گیا ہے۔



پیلے کا عمل  
پمپنگ انرجی کا کیمیکل کاٹی ہنگ انرجی میں تبدیل ہونا  
مکینیکل انرجی کی تبدیلی  
مکینیکل انرجی کا الیکٹریک انرجی میں تبدیل ہونا

شکل 6.27: الیکٹریسیٹی پیدا کرنے کے لیے انرجی کی تبدیلی کے مختلف مراحل۔

## انرجی اور ماحول (Energy and Environment)

انرجی کے مختلف ذرائع مثلاً فوسل فیولز اور نیوکلیر انرجی کے استعمال سے ماحولیاتی مسائل جیسا کہ پالیوشن، شور، فضائی پالیوشن اور واٹر پالیوشن پیدا ہوتے ہیں۔ پالیوشن ماحول کے معیار یا کیفیت میں ایسی تبدیلی ہے جو جاندار چیزوں کے لیے نقصان دہ اور ناخوش گوار ہو سکتی ہے۔ ماحول کے ٹمپریچر میں اضافہ زندگی کو درہم برہم کر دیتا ہے، یہ تھرمل پالیوشن کہلاتا ہے۔ تھرمل پالیوشن زندگی کے توازن میں بگاڑ پیدا کرتا ہے اور جانداروں کی مخصوص خصوصیات کی حامل کئی اقسام کی بقا کو خطرے میں ڈال دیتا ہے۔

فضائی پالیوشن پیدا کرنے والے عوامل ناپسندیدہ اور نقصان دہ ہوتے ہیں۔ قدرتی عمل جیسے کہ آتش فشاں کا پھٹنا، جنگلات کی آگ اور گردوغبار کے طوفان فضا میں پالیوشن پیدا کرنے والی اشیا کا اضافہ کرتے ہیں۔ تاہم آلودگی پیدا کرنے والی یہ اشیا شاید ہی خطرناک حد تک پہنچ پاتی ہیں۔ اس کے برعکس گھروں، گاڑیوں اور فیکٹریوں میں فیول اور فالتو اشیا کے جلنے سے فضائی پالیوشن پیدا کرنے والی مضر صحت



گیسز کی خطرناک مقدار خارج ہوتی ہے۔

تمام پاور پلانٹس حرارت کی کافی مقدار خارج کرتے ہیں۔ لیکن فشن پلانٹ بے انتہا حرارت خارج کرتے ہیں۔ جھیل، دریا یا سمندر میں خارج کی جانے والی یہ حرارت ان میں زندگی کے توازن کو بگاڑ دیتی ہے۔ دوسرے پاور پلانٹس کے برعکس نیوکلیر پاور پلانٹس کاربن ڈائی آکسائیڈ پیدا نہیں کرتے لیکن ان میں خطرناک تابکار فضلے (radioactive wastes) ضرور پیدا ہوتے ہیں۔

بہت سے ممالک کی حکومتوں نے فضائی پولیوشن کو کنٹرول کرنے کے لیے قانون سازی کی ہے۔ ان میں سے کچھ قوانین پاور پلانٹس، فیکٹریوں اور گاڑیوں سے خارج کیے جانے والے پولیوشن کی مقدار کو محدود کرتے ہیں۔ ان شرائط پر پورا اترنے کے لیے نئی کاروں میں کیتالک کنورٹر (catalytic converter) لگائے جاتے ہیں۔ یہ ڈیوآکسز پولیوشن پیدا کرنے والی گیسز کو تبدیل کر دیتی ہیں۔ لیڈ فری پٹرول (lead free petrol) کے استعمال نے ہوا میں لیڈ کی مقدار کافی حد تک کم کر دی ہے۔ انجینرز کار کے انجنوں کی نئی اقسام کو بہتر بنانے کے لیے ورک کر رہے ہیں جو ڈیزل یا پٹرول کی بجائے الیکٹریسیٹی یا انرجی کے دیگر ذرائع استعمال کرتے ہیں۔

بہت سے علاقوں کی آبادی کے پولیوشن کی روک تھام کے لیے قوانین ہیں جو ان علاقوں کو پولیوشن سے محفوظ رکھتے ہیں۔ گاڑیوں اور ایندھن جلانے والی دوسری مشینوں کے استعمال کو محدود کر کے ہر شہری فضائی پولیوشن کنٹرول کرنے میں مددگار ثابت ہو سکتا ہے۔ افراد کا شراکتی سواری (sharing rides) پر سفر کرنا اور پبلک ٹرانسپورٹ کا استعمال ایسے طریقے ہیں جن سے سڑک پر چلنے والی گاڑیوں کی تعداد میں خاطر خواہ کمی ہو سکتی ہے۔

### انرجی کنورٹر کی فلو ڈیاگرام

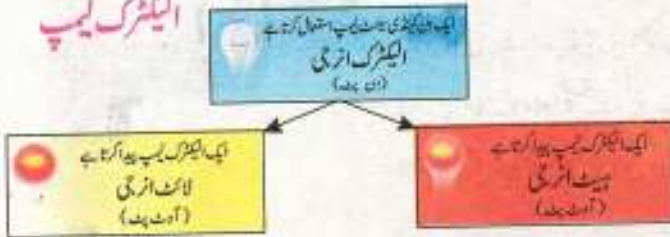
#### (Energy Flow Diagram of an Energy Converter)

انرجی کنورٹر میں کسی سسٹم میں استعمال کی گئی انرجی کا ایک حصہ کارآمد ورک میں تبدیل ہو جاتا ہے اور انرجی کا باقی ماندہ حصہ ہیٹ انرجی اور سائڈ انرجی کی شکل میں ماحول میں ضائع ہو جاتا ہے۔ نیچے دی گئی انرجی فلو ڈیاگرام ایک انرجی کنورٹر کی حاصل کی گئی انرجی کی دیگر اشکال میں تبدیلی کو ظاہر کرتی ہیں۔

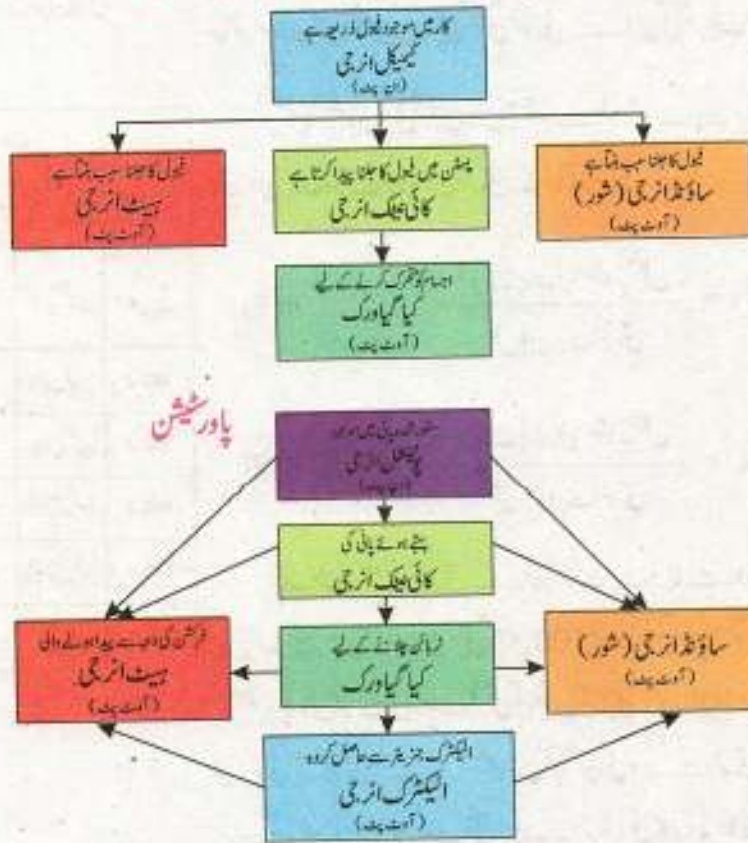
**انرجی بچانے والا ایپ**



**ایکٹرز ایپ**



**ہموار ورک پر کونسنٹ سپیڈ سے چلتی ہوئی گاڑی**



**6.8 ایفیشینسی (Efficiency)**

کسی مشین سے ورک کس طرح لیا جاتا ہے؟ ہم مشین کو کسی خاص شکل کی انرجی مہیا کرتے ہیں جو مشین کے ورک کرنے کے لیے ضروری ہوتی ہے۔ انسانی مشین کو بھی مختلف ورک کرنے کے لیے انرجی درکار ہوتی ہے۔ ہم اپنے جسم کی انرجی کی ضرورت پوری کرنے کے لیے خوراک کھاتے ہیں۔



ہم مشینوں سے کارآمد ورک بطور آؤٹ پٹ لینے کے لیے کسی خاص شکل کی انرجی ان پٹ دیتے ہیں۔ مثال کے طور پر الیکٹرک موٹرز پمپ کے ذریعے پانی کو اوپر چڑھانے، ہوا پھینکنے، کپڑے دھونے، ڈرل سے سوراخ کرنے وغیرہ کے لیے استعمال کی جاسکتی ہیں۔ اس ورک کے لیے وہ الیکٹرک انرجی استعمال کرتی ہیں۔ ایک مشین کتنی کارآمد ہے، اس کا انحصار اس پر ہے کہ مشین کو مہیا کی گئی انرجی ان پٹ سے ہم کتنی آؤٹ پٹ حاصل کرتے ہیں۔ کارآمد آؤٹ پٹ کی ان پٹ انرجی کے ساتھ نسبت کسی مشین کی ایفی ٹینسی کہلاتی ہے۔ اس کی تعریف یوں کی جاتی ہے:



شکل 6.28: الیکٹرک ڈرل

کسی سسٹم کی ایفی ٹینسی اس سسٹم سے بطور آؤٹ پٹ حاصل کی گئی انرجی کی بطور ان پٹ صرف کردہ کل انرجی کے ساتھ نسبت ہے۔

$$\text{ایفی ٹینسی} = \frac{\text{آؤٹ پٹ کی مطلوبہ شکل}}{\text{کل ان پٹ انرجی}} \quad \dots (6.8)$$

$$\% \text{ ایفی ٹینسی} = \frac{\text{آؤٹ پٹ کی مطلوبہ شکل}}{\text{کل ان پٹ انرجی}} \times 100 \quad \dots (6.9)$$

ایک مثالی سسٹم، انرجی کے برابر آؤٹ پٹ دیتا ہے۔ دوسرے الفاظ میں ہم یوں کہہ سکتے ہیں کہ اس کی ایفی ٹینسی 100 فیصد ہوتی ہے۔ لوگوں نے ایسا ورکنگ سسٹم ڈیزائن کرنے کی بہت کوشش کی جس کی ایفی ٹینسی 100 فیصد ہو، لیکن عملی طور پر ایسا کوئی سسٹم نہیں ہے۔ ہر سسٹم میں فرکشن کی وجہ سے انرجی ضائع ہوتی ہے جو حرارت، شور وغیرہ کا سبب بنتی ہے۔ یہ انرجی کی کارآمد اشکال نہیں ہیں۔ اس کا مطلب ہے کہ ہم ورکنگ سسٹم کو دی جانے والی تمام انرجی استعمال نہیں کر سکتے۔ ایک ورکنگ سسٹم سے حاصل کی گئی مطلوبہ انرجی (آؤٹ پٹ) صرف کی گئی انرجی (ان پٹ) سے ہمیشہ کم ہوتی ہے۔

### مثال 6.5

ایک سائیکلسٹ ہر 100 فوٹ انرجی کے عوض اپنی بائیکل کے چلانے میں

### اضافی معلومات

چند مخصوص آلات / مشینوں کی ایفی ٹینسی

انرجی ان پٹ	کیا کیا کارآمد ورک	ایفی ٹینسی
100 J	ایلیکٹرک پمپ	5 %
100 J	پٹرول انجن	25 %
100 J	ایلیکٹرک موٹر	80 %
100 J	ایلیکٹرک ٹرن	55 %
100 J	سولر پیل	3 %

12 J کا رآمد ورک کرتا ہے۔ اس کی ایفیٹینسی کتنی ہے؟

حل

$$\text{سائیکلٹ کا کیا گیا کارآمد ورک} = 12 \text{ J}$$

$$\text{سائیکلٹ کی استعمال کی گئی انرجی} = 100 \text{ J}$$

$$\text{ایفیٹینسی} = \frac{12 \text{ J}}{100 \text{ J}}$$

$$= 0.12$$

$$\text{فیصد ایفیٹینسی یا} = 0.12 \times 100 = 12\%$$

پس سائیکلٹ کی ایفیٹینسی 12% ہے۔

### 6.9 پاور (Power)

دو آدمیوں نے مساوی ورک کیا۔ ایک نے اسے مکمل کرنے کے لیے ایک گھنٹا صرف کیا جبکہ دوسرے نے وہی ورک پانچ گھنٹوں میں مکمل کیا۔ بلاشبہ دونوں نے مساوی ورک کیا لیکن اس شرح میں فرق ہے جس شرح سے ورک کیا گیا۔ ایک نے دوسرے کے مقابلہ میں زیادہ تیزی سے ورک کیا ہے۔ وہ مقدار جس سے ہمیں ورک کرنے کی شرح معلوم ہوتی ہے، پاور کہلاتی ہے۔ لہذا

ورک کرنے کی شرح کو پاور کہتے ہیں۔

اسے حسابی شکل میں یوں لکھتے ہیں۔

$$\text{پاور } P = \frac{\text{ورک}}{\text{وقت}}$$

$$\text{یا } P = \frac{W}{t} \dots \dots (6.10)$$

چونکہ ورک ایک سکیلر مقدار ہے اس لیے پاور بھی ایک سکیلر مقدار ہے۔ پاور کا

SI یونٹ واٹ (W) ہے۔ اس کی تعریف یوں کی جاتی ہے:

اگر کوئی جسم ایک سیکنڈ میں ایک جول ورک کرے تو اس کی پاور ایک واٹ ہوگی۔

پاور کے بڑے یونٹس کلو واٹ (kW)، میگا واٹ (MW)، وغیرہ ہیں۔

$$1 \text{ kW} = 1000 \text{ W} = 10^3 \text{ W}$$



$$1 \text{ (1MW) میگا واٹ} = 1000 \text{ } 000 \text{ W} = 10^6 \text{ W}$$

$$1 \text{ ہارس پاؤر} = 1 \text{ hp} = 746 \text{ W}$$

### مثال 6.6

ایک شخص  $M_1$  200 نیوٹن وزن کو 10 cm کی بلندی تک اٹھانے میں 80 s لیتا ہے۔ جبکہ دوسرا شخص  $M_2$  وہی ورک سرانجام دینے میں 10 s لیتا ہے۔ ہر ایک کی پاؤر معلوم کیجیے۔

حل

$$F = 200 \text{ N}$$

$$S = 10 \text{ m}$$

$$\text{آدمی } M_1 \text{ کا وقت} = t_1 = 80 \text{ s}$$

$$\text{آدمی } M_2 \text{ کا وقت} = t_2 = 10 \text{ s}$$

$$\text{ورک} = F \times S \quad \text{ہم جانتے ہیں کہ}$$

$$\therefore \text{ورک} = 200 \text{ N} \times 10 \text{ m} = 2000 \text{ J}$$

$$\text{آدمی } M_1 \text{ کی پاؤر} = \frac{\text{ورک}}{t_1}$$

$$= \frac{2000 \text{ J}}{80 \text{ s}} = 25 \text{ Js}^{-1}$$

$$= 25 \text{ W}$$

$$\text{آدمی } M_2 \text{ کی پاؤر} = \frac{\text{ورک}}{t_2} \quad \text{اور}$$

$$= \frac{2000 \text{ J}}{10 \text{ s}} = 200 \text{ Js}^{-1}$$

$$= 200 \text{ W}$$

پس آدمی  $M_1$  کی پاؤر 25 W اور  $M_2$  کی پاؤر 200 W ہے۔

### مثال 6.7

ایک پمپ 70 kg پانی کو 16 m کی عمودی بلندی تک 10 s میں پہنچا سکتا ہے۔ پمپ کی پاؤر معلوم کیجیے۔ پاؤر کو ہارس پاؤر میں بھی معلوم کیجیے۔

حل

$$\text{پانی کا ماس } m = 70 \text{ kg}$$

$$\text{بلندی } S = 16 \text{ m}$$

$$\text{وقت } t = 10 \text{ s}$$

$$F = w = mg \quad \text{جیسا کہ}$$

$$\therefore F = 70 \text{ kg} \times 10 \text{ ms}^{-2}$$

$$= 700 \text{ N}$$

$$\text{ورک } W = F \times S \quad \text{ہم جانتے ہیں کہ}$$

$$W = 700 \text{ N} \times 16 \text{ m}$$

$$= 11200 \text{ J}$$

$$\therefore \text{پاور } = \frac{W}{t}$$

$$P = \frac{11200 \text{ J}}{10 \text{ s}} = 1120 \text{ Js}^{-1}$$

$$= 1120 \text{ W}$$

$$\text{اور } 1 \text{ hp} = 746 \text{ W}$$

$$P = \frac{1120 \text{ W}}{746 \text{ W}} \text{ hp}$$

$$= 1.5 \text{ hp}$$

پس پمپ کی پاور 1.5 hp ہے۔

## خلاصہ

ہمارا مطلب ہوتا ہے کہ اس میں ورک کرنے کی صلاحیت ہے۔

انرجی مختلف اقسام میں پائی جاتی ہے۔ جیسا کہ مکینیکل انرجی، ہیٹ انرجی، لائٹ انرجی، ساؤنڈ انرجی، الیکٹریکل انرجی، کیمیکل انرجی اور نیوکلیئر انرجی، وغیرہ۔ انرجی کو ایک شکل سے دوسری شکل میں تبدیل کیا جاسکتا ہے۔

• جب کوئی فورس کسی جسم پر عمل کرتے ہوئے اسے فورس کی

سمت میں حرکت دیتی ہے تو کہا جاتا ہے کہ ورک ہوا ہے۔

• وٹس پلیسمنٹ  $\times$  فورس = ورک

• ورک کا SI یونٹ جول (J) ہے۔

• ایک جول وہ ورک ہے جو ایک نیوٹن فورس اپنی ہی

سمت میں ایک میٹر تک حرکت دینے میں کرتی ہے۔

• جب ہم کہتے ہیں کہ کسی جسم میں انرجی ہے تو اس سے



- سماں گئے۔
- سورج کی روشنی اور واٹر پاور انرجی کے قابل تجدید ذرائع ہیں۔ یہ کولکے، تیل اور گیس کی طرح ختم نہیں ہوں گے۔
- ماحولیاتی مسائل مثلاً شور، فضائی پولیوشن اور واٹر پولیوشن پر مشتمل پولیوشن پیدا کرنے والے اخراج، انرجی کے مختلف ذرائع جیسا کہ فوسل فیولز، نیوکلیر انرجی، وغیرہ کے استعمال کرنے سے پیدا ہوتے ہیں۔
- کسی ڈیوائس یا مشین سے کیے گئے کارآمد ورک کی اس کی کل صرف کردہ انرجی کے ساتھ نسبت ایفی شینسی کہلاتی ہے۔
- ورک کرنے کی شرح کو پاور کہتے ہیں۔
- کسی جسم کی پاور ایک واٹ ہوتی ہے اگر وہ ایک جول فی سیکنڈ کی شرح سے ورک کر رہا ہو۔ پس

$$1 \text{ W} = 1 \text{ Js}^{-1}$$

- کسی متحرک جسم میں پائی جانے والی انرجی کا ٹیٹیک انرجی کہلاتی ہے۔
- کسی جسم میں پوزیشن کی وجہ سے موجود انرجی پوٹینشل انرجی کہلاتی ہے۔
- انرجی نہ پیدا کی جاسکتی ہے اور نہ فنا کی جاسکتی ہے۔ تاہم اسے ایک شکل سے دوسری شکل میں تبدیل کیا جاسکتا ہے۔
- قدرتی طور پر وقوع پذیر پروسس انرجی میں تبدیل کا نتیجہ ہیں۔ سورج سے آنے والی حرارت سمندروں کے پانی کو بخارات میں تبدیل کر کے بادلوں میں تبدیل کرتی ہے۔ جب وہ ٹھنڈے ہو جاتے ہیں تو پانی کے قطرے بارش کی شکل میں نیچے گرتے ہیں۔
- آئن سٹائن نے مادے اور انرجی کی باہمی تبدیلی کی پیش گوئی  $E = mc^2$  مساوات سے کی۔
- فوسل فیولز ناقابل تجدید انرجی کے طور پر جانے جاتے ہیں۔ کیونکہ انہیں موجودہ شکل اختیار کرنے میں کئی ملین

## سوالات

- 6.1 دینے گئے ممکن جوابات میں سے درست جواب کے گرد دائرہ لگائیے۔
- (i) ورک صفر ہوگا جب فورس اور فاصلہ کے درمیان زاویہ ہوتا ہے:
- (a)  $45^\circ$  (b)  $60^\circ$   
(c)  $90^\circ$  (d)  $180^\circ$
- (ii) اگر فورس کی سمت جسم کی موشن کی سمت کے ساتھ عموداً ہو تو ورک ہوگا:
- (a) 2.5 J (b) 10 J  
(c) 50 J (d) 100 J
- (iii) اگر کسی جسم کی ولاسٹی دوگنا ہو جائے تو اس کی کائی ٹیک انرجی
- (a) دوگنا ہو جاتی ہے (b) کونسٹنٹ رہتی ہے  
(c) نصف رہ جاتی ہے (d) چارگنا ہو جاتی ہے
- (iv) 2 کلوگرام کی ایک اینٹ زمین سے 5 m کی بلندی تک لے جانے میں کیا گیا ورک ہوگا:
- (a) 25 J (b) 100 J  
(c) 50 J (d) 100 J
- (v) 2 کلوگرام کے ایک جسم کی کائی ٹیک انرجی 25 J ہے۔ اس کی سپیڈ ہوگی:
- (a) انتہائی کم (b) انتہائی زیادہ  
(c) صفر (d) ان میں سے کوئی بھی نہیں

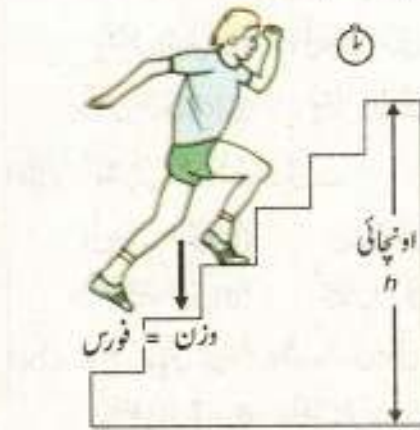
- 6.2 ورک کی تعریف کیجیے۔ اس کا SI یونٹ کیا ہے؟
- 6.3 فورس کب ورک کرتی ہے؟ وضاحت کیجیے۔
- 6.4 ہمیں انرجی کی ضرورت کیوں ہوتی ہے؟
- 6.5 انرجی کی تعریف کیجیے۔ مکینیکل انرجی کی اقسام بتائیے۔
- 6.6 کائی نیٹک انرجی کی تعریف کیجیے اور اس کا فارمولا اخذ کیجیے۔
- 6.7 پوٹینشل انرجی کی تعریف کیجیے اور اس کا فارمولا اخذ کیجیے۔
- 6.8 فوسل فیولز کو انرجی کی ناقابل تجدید شکل کیوں کہا جاتا ہے؟
- 6.9 انرجی کی کون سی قسم کو دوسری اقسام پر ترجیح دی جاتی ہے اور کیوں؟
- 6.10 انرجی کو ایک شکل سے دوسری شکل میں کیسے تبدیل کیا جاتا ہے؟ وضاحت کیجیے۔
- 6.11 ایسے پانچ ڈیوائسز کے نام لکھیں جو الیکٹریکل انرجی کو مکینیکل انرجی میں تبدیل کرتے ہیں۔
- 6.12 کسی ایسے ڈیوائس کا نام لکھیں جو مکینیکل انرجی کو الیکٹریکل انرجی میں تبدیل کرتا ہے۔
- 6.13 کسی سسٹم کی ایفیٹینسی سے کیا مطلب لیا جاتا ہے؟
- 6.14 کسی سسٹم کی ایفیٹینسی آپ کیسے معلوم کر سکتے ہیں؟
- 6.15 پاور سے کیا مراد ہے؟
- 6.16 واٹ کی تعریف کیجیے۔
- (a)  $5 \text{ ms}^{-1}$  (b)  $12.5 \text{ ms}^{-1}$   
(c)  $25 \text{ ms}^{-1}$  (d)  $50 \text{ ms}^{-1}$
- (vi) مندرجہ ذیل میں کون سا ڈیوائس لائیٹ انرجی کو الیکٹریکل انرجی میں تبدیل کرتا ہے؟  
(a) الیکٹریک بلب (b) الیکٹریک جنریٹر  
(c) فوٹو سیل (d) الیکٹریک سیل
- (vii) جب کسی جسم کو  $h$  بلندی تک اٹھایا جاتا ہے تو اس پر کیا گیا ورک اس کی جس انرجی کی شکل میں ظاہر ہوتا ہے؟  
(a) پوٹینشل انرجی (b) کائی نیٹک انرجی  
(c) جیوتھرمل انرجی (d) ایلاسٹک پوٹینشل انرجی
- (viii) کونکہ میں ذخیرہ شدہ انرجی ہے:  
(a) کائی نیٹک انرجی (b) ہیٹ انرجی  
(c) نیوکلیئر انرجی (d) کیمیکل انرجی
- (ix) ڈیم کے پانی میں ذخیرہ شدہ انرجی ہوتی ہے:  
(a) پوٹینشل انرجی (b) الیکٹریکل انرجی  
(c) تھرمل انرجی (d) کائی نیٹک انرجی
- (x) آئن سٹائن کی ماں۔ انرجی مساوات میں  $c$  ظاہر کرتا ہے:  
(a) روشنی کی سپیڈ (b) آواز کی سپیڈ  
(c) زمین کی سپیڈ (d) الیکٹرون کی سپیڈ
- (xi) ورک کرنے کی شرح کو کہتے ہیں۔  
(a) انرجی (b) ٹارک  
(c) پاور (d) مومینٹم



## مشقی سوالات

6.1 ایک آدمی 300 N کی فورس لگاتے ہوئے ایک 6.7 ایک آدمی ایک بلاک کو 300 N کی فورس سے 60 s میں 50 m تک کھینچتا ہے۔ بلاک کو کھینچنے میں استعمال کی گئی پاور معلوم کیجیے۔ (250 W)

6.2 ایک 20 N وزنی بلاک عموداً اوپر کی جانب 6 m اٹھایا گیا ہے۔ اس میں ذخیرہ ہونے والی پوٹینشل انرجی معلوم کیجیے۔ (10500 J)



6.3 ایک 12 kN وزنی کار کی سپیڈ  $20 \text{ ms}^{-1}$  ہے۔ اس کی کائی ٹینک انرجی معلوم کیجیے۔ (240 kJ)

6.4 500 گرام کے ایک پتھر کو  $15 \text{ ms}^{-1}$  کی ولاٹیٹی سے اوپر کی جانب پھینکا گیا ہے۔ اس کی معلوم کیجیے (i) بلند ترین مقام پر پوٹینشل انرجی (ii) زمین سے ٹکرانے وقت کائی ٹینک انرجی (56.25 J, 56.25 J)

6.5 ایک 6 m اونچی ڈھلوان کے نچلے سرے سے چوٹی تک پہنچنے پر ایک سائیکلسٹ کی سپیڈ  $1.5 \text{ ms}^{-1}$  ہے۔ سائیکلسٹ کی کائی ٹینک انرجی اور پوٹینشل انرجی معلوم کیجیے۔ سائیکلسٹ اور اس کی ہائیڈرولک ماس 40 kg ہے۔ (45 J, 2400 J)

6.6 ایک موٹر بوٹ  $4 \text{ ms}^{-1}$  کی کونسٹنٹ سپیڈ سے حرکت کرتی ہے۔ اس پر عمل کرنے والی پانی کی رزسٹنس 4000 N ہے۔ اس کے انجن کی پاور معلوم کیجیے۔ (16 kW)

6.8 50 کلوگرام کا ایک آدمی 20 s کے دوران 25 میٹر حیاں چڑھتا ہے اگر ہر میٹر ہی 16 cm اونچی ہو تو اس کی پاور معلوم کیجیے۔ (100 W)

6.9 ایک پمپ 200 kg پانی کو 10 s میں 6 m بلندی تک پہنچا سکتا ہے۔ پمپ کی پاور معلوم کیجیے۔ (1200 W)

6.10 ایک ہارس پاور کی الیکٹرک موٹر کو واٹر پمپ چلانے کے لیے استعمال کیا گیا ہے۔ واٹر پمپ ایک اوور ہیڈ ٹینک کو بھرنے کے لیے 10 min لیتا ہے۔ ٹینک کی گنجائش 800 لٹر اور بلندی 15 m ہے۔ ٹینک کو بھرنے میں الیکٹرک موٹر نے واٹر پمپ پر کتنا ورک کیا۔ نیز سسٹم کی ایفی ٹینسی بھی معلوم کیجیے۔ (447600 J, 26.8%)